

Ještě
blíže
lidem



Zásilkovna

Member of Packeta Group

01

Co je

Zásilkovna?

Levné, rychlé a jednoduché doručování zásilek od e-shopů na výdejní místa nebo na



1,25 mld.

obrat za rok 2019

Meziroční růst

+ 60 %



28,5

mld.

hodnota
prepraveného
zboží za rok
2019

Meziroční růst

+ 73 %

02 Co je Zásilkovna?



19 mil.
přepravených zásilek
za rok 2019

Meziroční růst
+ 84 %



379 000
přepravených
zásilek
za den (16. 12.
2019)

Meziroční růst
+ 87 %

03

Co je Zásilkovna?



4100+
výdejních míst

Meziroční růst
+ 87 %



BUDOUCNOST?

SAMOOBSLUŽNÁ VÝDEJNÍ A
PODACÍ MÍSTA SE ZÁSILKOVNOU

05 Co je náš cíl?

- ✓ Revoluční síť samoobslužných výdejních i podacích míst
- ✓ Doručování zásilek k domu
- ✓ Vyzvedávání zásilek 24/7
- ✓ Okamžité vyřízení bez front

06 Výhody samoobslužných boxů se Zásilkovnou?

24/7

NONSTOP VÝDEJ
A PŘÍJEM ZÁSILEK



RYCHLÉ DORUČENÍ
A VYZVEDNUTÍ



JEDNODUCHOST
ŠETŘÍ ČAS A
PENÍZE

07 Jak to probíhá?



Nákup zboží
na e-shopu.



Zvolení dopravy
do
samoobslužného
boxu.



Upozornění pro
vyzvednutí
zboží
v aplikaci.



Možnost NONSTOP
vyzvednutí.

08 Jak Z-BOX vypadá?

Z-BOX (2 sloupce)



Z-BOX (4 sloupce)



Z-BOX (6 sloupců)



09 Z-BOX

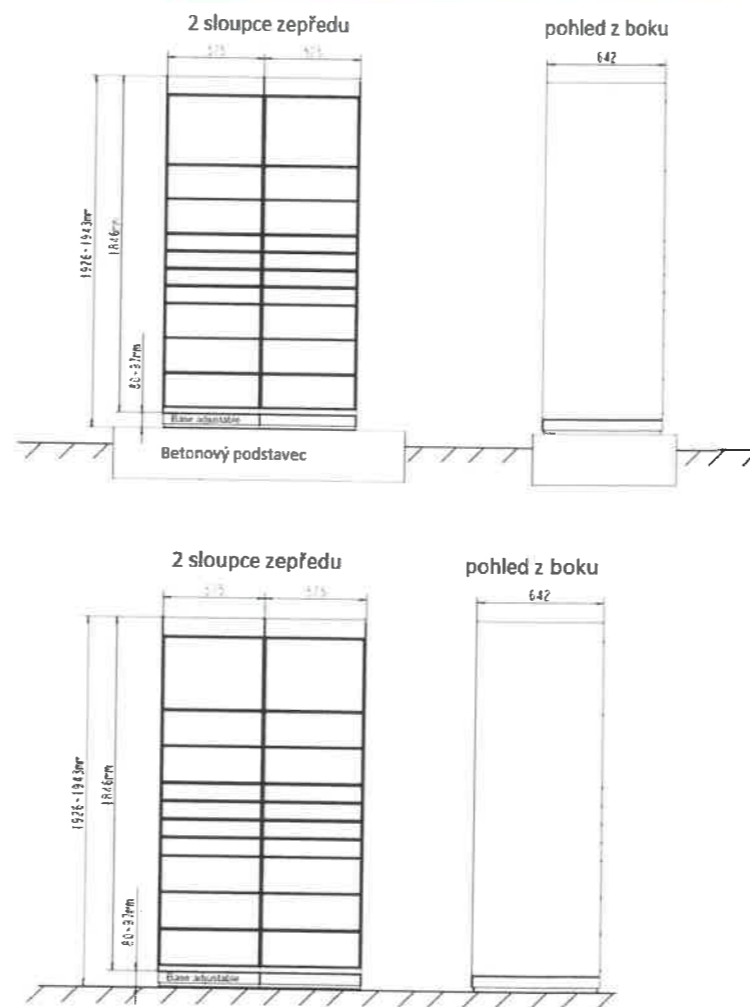
Základní informace

- ✓ Možnost vyzvednout a podat zásilku
- ✓ Strategické umístění co nejbližší zákazníkům
- ✓ 3 velikosti schránek a různé kombinace
- ✓ Soběstačné a EKO! Solární energie NEBO napájení ze sítě
- ✓ Výdej a podání přes mobilní aplikaci
- ✓ Bezpečné propojení Z-BOXU s telefonem
- ✓ Rychlé řešení výdeje bez front
- ✓ Platba dobírky v mobilní aplikaci před výdejem zásilky



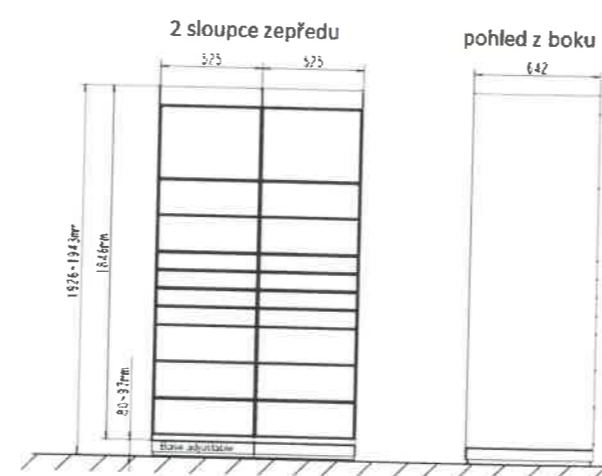
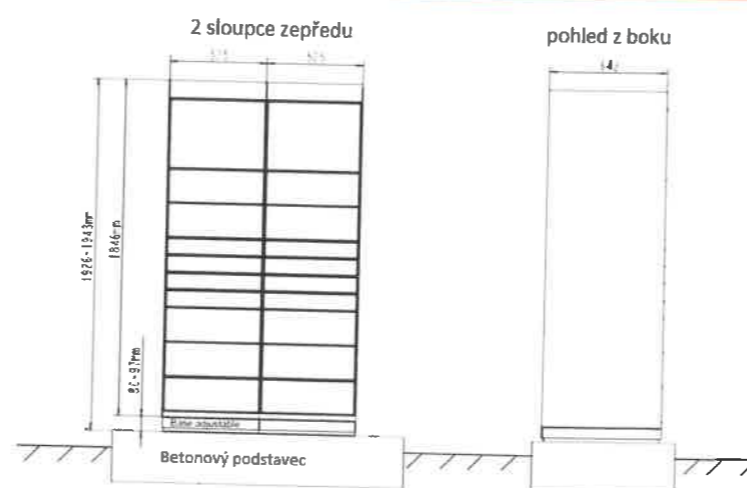
10 Technické specifikace

- ✓ **Obecné informace**
- ✓ Rozměr 1 sloupce: 1950 x 525 x 640 mm (VxŠxH)
- ✓ Váha 1 sloupce: 120 kg
- ✓ Zastavěná plocha 1 sloupcem: 0,34 m²



11 Technické specifikace

- ✓ **Instalace:**
- ✓ Montáž na betonový prefabrikát
 - ✓ Betonový podstavec pod 2 sloupce: 200x1050x700 (VxŠxH)
 - ✓ Váha podstavce pod 2 sloupce: cca 400 kg
- ✓ Montáž do země
 - ✓ Montáž pomocí závitové tyče (30-50 cm do země)
 - ✓ Přimontování 1 sloupce 2 kotvami do země



12 Technické specifikace

- ✓ Z-BOX s betonovým podstavcem cca 640 kg (2 sloupce)
- ✓ Z-BOX bez betonového podstavce cca 240 kg (2 sloupce)
- ✓ Možnost zapojení do elektrické sítě (jistič 2/6/16A)
- ✓ Modulární řešení
- ✓ Až 6 bateriově poháněných sloupců

ní

